

የህፃናት እና የትምህርት ሚኒስቴር



የብሬመን ክልል

የህፃናት እና የትምህርት ሚኒስቴር · Rembertiring 8-12 · 28195 Bremen

ጽሁፉን አዘጋጁ:

ሄለና ጆስታ

ክፍል 411

ስልክ ቁጥር: 0421 361-12604

ፋክስ: 0421 496-12604

ኢሜል:

helena.justa@

kinder.bremen.de

አንቀጽ ቁጥር:

(እባክዎን እንድላይ ይጠቀሙ)

30-1

ብሬመን: 30.04.2021

ለ ሁሉም ወላጆች እና አሳዳጊዎች

ሰላምታ የተከበሩ

የተወደዳቸው ወላጆች እና አሳዳጊዎች፤

ባለፈው አንድ ዓመት ወስጥ ኮሮና የሁላችንንም የዕለት ተዕለት ኑሮ ቀየሮታል። እኛም በበኩላችን ሰዎች በመዋዕለ ህፃናት ወስጥ / አካባቢ በቫይረሱ እንዳይያዙ ለመከላከል እየሞከርን ነው። ከዛም አልፎ መዋዕለ ህፃናቶች ክፍት ቢሆኑም እንዲቀጥሉ በተቻለን መጠን እየሞከርን ነው። ዛሬም ህፃናቱን እና በመዋዕለ ህፃናቶቹ ውስጥ የሚያገለግሉትን ባለሙያዎች ከበሽታው ለመከታተል የተዘጋጁትን መስፈርቶች አሳውቆታለሁኝ።

ከመዋዕለ ህፃናቶች በቅርብ ጊዜ ውስጥ ለልጆች/ለልጆች የኮሮና ፈጣን ምርመራ ቴስቶች ይጀመራሉ። ይህ ቴስት በባለሙያዎች በጥንቃቄ የተዘጋጀ ሲሆን ለልጆች/ለልጆች ምንም አይነት ችግር የለውም። ይህ ፈጣን ምርመራ የኮሮና ቴስት በበጎ ፍቃድ የሚወሰድ ቢሆንም ልጆችን/ለልጆችን በሳምንት ሁለት ጊዜ እንዲያስመረምሩ ብትህታ እንጠቃለን። ምርመራውን በሳምንት ሁለት ጊዜ፣ ሰኞ እና ሃሙስ ልጆች/ለልጆች ወደ መዕዋለ ህፃናቱ ከመምጣቱ/-ትዋ/-ታቸው በፊት ቤትዎ ውስጥ የሚወስዱት ይሆናል። በዚህም መንገድ ብዙ ሰዎችን ከበሽታው ለመከላከል ሊያግዙን ይችላሉ። እንደአጋጣሚ ምርመራውን ቤትዎ ውስጥ ከረሱ፣ በመዋዕለ ህፃናቱ ውስጥ ማስመርመር ይችላሉ።

ውጤቱ አሉታዊ ከሆነ እባክዎ የተያያዘውን የውጤት ወረቀት ይሙሉ። እባክዎን ይህንን በተመሳሳይ ቀን በመዋዕለ ህፃናት ውስጥ ያስገቡ ።

የምርመራዎ ውጤት ፖዘቲቭ (ኮሮና የተገኘበት) ከሆነ፣ ልጆችን/ለልጆችን ወደ መዋዕለ ህፃናቱ ማምጣት እይችሉም ማለትም ልጆች/ለልጆች ቤት መቀመጥ የኖርበታል/ባቸዋል። ወዲያውም በተቻለ ፍጥነት መዋዕለ ህፃናቶን በሰልክ ደውለው በማነጋገር ያለውን ሁኔታ ያሳውቁ። በመቀጠልም የፒሲአር ቴስት ማድረግ ይኖርበታል። የፒሲአር ቴስቱን ለመውሰድ 361 10100 ሰልክ ቅጥር ላይ የደውላሉ። የፒሲአር ቴስት ከወሰዱ በውሃላ ውጤቱ ፖዘቲቭ ከሆነ በተቻለ ፍጥነት መዋዕለ ህፃናቶን በሰልክ ደውለው በማነጋገር ያለውን ሁኔታ ያሳውቁ። ልጆች ከሌሎች ሰዎች መለየት ይኖርባቸዋል። እርሶም መመርመር ይኖርበታል። ውጤቱ ግን ኔጌቲቭ (ኮሮና ነጻ) ከሆነ ልጆች ወደ መዕዋለ ህፃናቱ መመለስ ይችላል።

Eingang: An der Weide 50	Dienstgebäude: An der Weide 50 28195 Bremen	Bus / Straßenbahn: Haltestelle Hauptbahnhof	Sprechzeiten: montags bis freitags von 9:00 - 14:00 Uhr	Bankverbindungen: Deutsche Bundesbank IBAN: DE 16 2500 0000 0025 0015 30 Sparkasse Bremen IBAN: DE 73 2905 0101 0001 0906 53
-----------------------------	---	---	---	--

እባክዎትን የኮሮና ፈጣን ምርመራውን ያካሂዱ።

- በሳምንት ሁለት ገዜ (ሰኞ እና ሃሙስ)
- ቤት ውስጥ ከልጆች ጋር
- ወደ መዕዋለ ህፃናቱ ከመምጣቶ በፊት

ፈተናው እንዴት እንደሚከናወን የሚያሳይ ቪዲዮ በሴኔተር መነሻ ገጽ ለህፃናት እና ለትምህርት

<https://bildung.bremen.de/sixcms/detail.php?gsid=bremen117.c.237989.de>

ውጤቱ ኔጌቲቭ ከሆነ

↓

ልጆች ወደ መዕዋለ ህፃናቱ መሄድ ይችላል

↓

የተያያዘውን የውጤት ወረቀት ይሙሉ። እባክዎን ይህንን በመዋለ ሕጻናት ክፍል ያስገቡ።

ውጤቱ ፖዘቲቭ ከሆነ

↓

ልጆች ቤት መቀመጥ የኖርበታል።

↓

መዕዋለ ህፃናቶን በሰልክ ደውለው ያሳውቁ።
&
ልጆች የፒሲኦር ቴስት ያደርጋል።
ቴስቱን ለመውሰድ 0421 361 10100 ሰልክ ቅጥር ላይ የደውላሉ።

↓

መዕዋለ ህፃናቶን በሰልክ ደውለው ውጤቱን ያሳውቁ።

↓


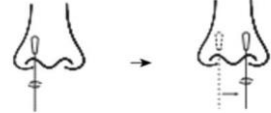
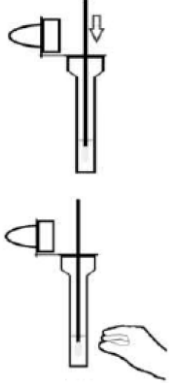

→ የፒሲኦር ቴስቱ ኔጌቲቭ ከሆነ ልጅ ወደ መዕዋለ ህፃናቱ የመለሳል።



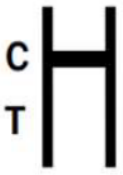
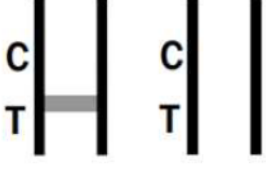

→ የፒሲኦር ቴስቱ ፖዘቲቭ ከሆነ መዕዋለ ህፃናቶን ያሳውቁ። ልጆች ከሌሎች ሰዎች መለየት ይኖርበታል።

ቴስቱን በተመለከተ የዘጋጅ ተጨማሪ መረጃዎች

- ምርመራው ለኖቭል ኮሮና ቫይረስ (ኮቪድ 19) የተዘጋጀ የአንቲገን መመርመሪያ (ኮሎይዳል ጎልድ) የላይሀር የአፍንጫ መመርመሪያ ነው።
- ቴስቱ ከ Paul-Ehrlich-Institut እንዲሁም ከ Bundesinstitut für Arzneimittel und Medizinprodukte ተመርምሮ የተፈቀደ ሲሆን ለህፃናትም የተፈቀደ ነው።
- ምርመራው የሚካሄደው ከፊት በሚገኘው ይአፍንጫ ቀዳዳ ውስጥ ነው።
- እባክዎን እጆትን በመታጠብ ከሰር በሚታየው መረጃ በቅደም ተርታው መሰረት ይህንን ፈጣን የኮሮና ምርመራ ልጆት ላይ ያካሂዱ።

የምርመራው ቅደም ተርታ:


<p>1. የናሙና መውሰጃውን (የጆሮ መጀርጀሪያ የሚመስለውን ብቻ ለይተው) ከተዘጋጀለት እቃ ውስጥ በማውጣት በጥንቃቄ በአንዲት የልጎት አፍንጫ ውስጥ ከ 1-2 cm ድረስ በማስገባት፣ የአፍንጫውን ግርገዳ ድረስ ያገቡ።</p>	
<p>2. የናሙና መውሰጃውን የልጆት አፍንጫ ውስጥ ካስገቡ በወሃላ የአፍንጫውን ግርገዳ እዛው እያለ 5 ጊዜ ያህል ይሸከርከሩት</p> <p>3. ይህንን ካደረጉ በወሃላ የናሙና መውሰጃውን ከመጀመሪያው ቀዳዳ በማውጣት ወደሌላኛው የአፍንጫ ቀዳዳ በማስገባት ሄደቱን ይደገሙት።</p>	 <p>Innerhalb 7-10 Sek. 5-mal drehen Innerhalb 7-10 Sek 5-mal drehen</p> <p><u>7-10 ሰከንድ</u> <u>7-10 ሰከንድ</u></p> <p><u>5 ጊዜ ያሸከርከሩ</u> <u>5 ጊዜ ያሸከርከሩ</u></p>
<p>4. ፓኬትዎ ውስጥ የሚገኘውን ሞላላውን እቃ በመክፈት የናሙና መውሰጃውን ውስጡ ያስገቡ።</p> <p>5. ሞላላውን እቃ (ብልቃጥ) ከ 10-15 ጎኖቹን በመጫን የናሙና መውሰጃው የእቃውን (የብልቃጡን) ግርገዳዎች በሙኑ እንዲነካ ያድርጉ።</p> <p>6. ለ1 ደቂቃ ይጠብቁ።</p>	
<p>7. ናሙና መውሰጃው እውጥተው ሞላላውን እቃ (ብልቃጥ) „በመክደኛው“ ይዘገቡ።</p>	

<p>8. ሞላላውን እቃ (ብልቃጥ) በመውሰድ ጥፍጣፋው መመርመሪያ ላይ 3 ጠብታዎችን (የ S ምልክት) ያለበት ቀዳዳ ወስጥ ያድርጉ።</p>	
<p>9. ከ15 ደቂቃ በውሃላ ውጤቶን ማየት ይቻላል።</p> <div style="display: flex; justify-content: space-around; align-items: flex-end;"> <div style="text-align: center;">  <p>POSITIV ነፃ</p> </div> <div style="text-align: center;">  <p>NEGATIV ኮሮና አለበት</p> </div> <div style="text-align: center;">  <p>UNGÜLTIG ተቀባይነት የሌለው</p> </div> </div>	 <p style="color: red; text-align: center;">15 ደቂቃ</p>

እርግጠኛ ካልሆኑ፣ ምን ማድረግ የችላሉ?

- ተስቱን እንደአዲስ ምውሰድ ይችላሉ፣ ወይም በነፃ አካባቢዎት ወደሚገኝ የመመርመሪያ ቦታ በመሄድ መመመር ይችላሉ።
- ጥያቄ ካልዎት በማንኛውም ሰዓት በዚህ ቁጥር በመደወል 0421 361 10100 መረጃ መቅበል ይችላሉ። ልናስተናግድት እንችላለን።

ከከበረ ሰላምታ ጋር
ብትዕዛዝ የተፃፈ



የመዋለ ሕጻናት ትምህርት መምሪያ ኃላፊ ፣ የልጆችን ማስተዋወቅ እና የሙያ እድገት