

پیام از
Helena Justa

اتاق 411

تلفن: 042136112604
فکس: 042149612604

ایمیل:
helena.justa@kinder.bremen.de

شناسه ی من (لطفاً موقع تماس ذکر کنید):
30-1

برمن، 2021/04/30

به همه ی والدین یا مربیان

خانم ها و آقایان عزیز

والدین یا مربیان عزیز

یک سال است که کورونا زندگی ما را تحت تأثیر قرار داده است. می خواهیم تلاش کنیم که ویروس به کسی در کودکستان سرایت نکند. همچنین می خواهیم مؤسسات را تا هر زمان که ممکن است برای همه ی کودکان باز نگه داریم. امروز اقدامی تازه برای حفاظت از کودکان و شاغلین را به اطلاع شما می رسانم.

کودکستان به زودی تست هایی برای کودکان تان در اختیارتان می گذارد که می توانید خودتان انجام دهید. این تست ها توسط دانشمندان تأیید شده و خطری برای کودکان ندارند. تست کردن کودکان برای شما اختیاری است. با این حال از شما خواهش اکید داریم که کودک تان را دو بار در هفته تست کنید. هر دوشنبه و پنج شنبه تست را در خانه پیش از آمدن کودک تان به کودکستان انجام دهید. با این کار به حفاظت از افراد زیادی کمک می کنید. اگر فراموش کردید تست را در خانه انجام دهید می توانید استثنائاً آن را در کودکستان هم انجام دهید.

اگر نتیجه منفی بود لطفاً برگه ی نتیجه ی الحاقی را پر کنید و آن را در همان روز به کودکستان تحویل دهید.

اگر نتیجه مثبت بود کودک تان اجازه ی ورود به کودکستان را ندارد و باید در خانه بماند. لطفاً بلافاصله به کودکستان به صورت تلفنی اطلاع دهید. سپس برای تست PCR وقت بگیرید تا نتیجه را کنترل کنید.

برای این کار با شماره ی 36110100 تماس بگیرید. اگر نتیجه ی تست PCR مثبت بود لطفاً به کودکان اطلاع دهید. در این صورت باید کودک تان در انزوا بماند. خودتان هم باید تست بدهید. اگر نتیجه منفی بود می تواند کودک تان به کودکان بیاید.

اطلاعاتی برای مراحل کار

لطفاً تست را انجام دهید / Laintest

- دو بار در هفته (دوشنبه ها و پنج شنبه ها)
- با کودک تان در خانه
- پیش از آمدن به کودکان
- ویدیویی برای انجام تست در صفحه ی اینترنتی سناتور کودکان و آموزش می یابید.

<https://bildung.bremen.de/sixcms/detail.php?gsid=bremen117.c.237989.de>

نتیجه ی تست منفی است

↓
کودک تان می تواند به
کودکستان بیاید.

↓
لطفاً برگه ی نتیجه ی الحاقی را
پر کنید و تحویل کودکان
دهید.

نتیجه ی تست مثبت است

↓
کودک تان باید در خانه بماند

↓
لطفاً نتیجه ی تست را به
کودکستان تحویل دهید

و
لطفاً کودک تان را برای انجام تست
PCR ببرید. به این منظور شماره ی
042136110100 را بگیرید.

↓
نتیجه ی تست را به کودکان
اطلاع دهید.


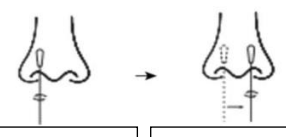
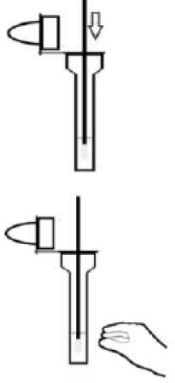
↓
در صورت نتیجه ی منفی تست
می تواند کودک تان PCR
دوباره به کودکان بیاید.




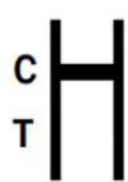
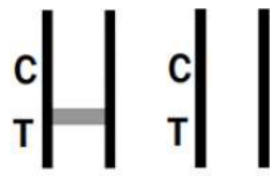

در صورت نتیجه ی مثبت تست
PCR به کودکان اطلاع دهید.
کودک تان باید در انزوا بماند.

معلومات آخری حول الاختبار اطلاعات بیش تر درباره ی تست

- نام این تست عبارت است از
®Novel Coronavirus (COVID 19) Antigen Test Kit (Colloidal Gold) NASAL von LYHER
- این تست هم از سوی مؤسسه ی پاول ارلیش و هم از سوی مؤسسه ی فدرال برای دارو و محصولات پزشکی مجوز گرفته است؛ همین طور برای کودکان.
- نمونه برداری در قسمت جلویی داخل بینی انجام می شود.
- لطفاً پیش از انجام تست روی کودک تان راهنمای مربوطه را بخوانید و دست های خود را بشویید.

گام های اصلی عبارت اند از:


<p>1. میله ی پنبه ای را بدون لمس کردن نوک آن یک تا دو سانتیمتر داخل سوراخ بینی کودک تان کنید طوری که دیگر فرو نرود.</p>	
<p>2. نوک میله را در بینی کودک تان پنج بار بچرخانید طوری که با دیواره ی بینی تماس داشته باشد.</p> <p>3. میله را بیرون بکشید و همین کار را در سوراخ دیگر بینی انجام دهید. باز هم میله را پنج بار بچرخانید.</p>	 <p>در عرض 7 تا 10 ثانیه 5 بار بچرخانید.</p> <p>در عرض 7 تا 10 ثانیه 5 بار بچرخانید.</p>
<p>4. کلاهک لوله ی نمونه برداری را باز کنید و میله را داخل آن کنید.</p> <p>5. لوله ی نمونه برداری را ده تا پانزده بار فشار دهید طوری که دیواره ی لوله میله را فشار دهد.</p> <p>6. یک دقیقه صبر کنید.</p>	

<p>7. - میله ی پنبه ای را خارج کنید و کلاهک (درپوش) را روی لوله فشار دهید.</p>	
<p>8. کیت تست را بردارید و سه قطره از مایع درون لوله را روی سوراخ نمونه برداری (S) در کیت تست بچکانید.</p>	
<p>9. پس از پانزده دقیقه می توانید نتیجه را بخوانید.</p> <div style="display: flex; justify-content: space-around; align-items: flex-start;"> <div style="text-align: center;">  <p>POSITIV مثبت</p> </div> <div style="text-align: center;">  <p>NEGATIV منفی</p> </div> <div style="text-align: center;">  <p>UNGÜLTIG نامعتبر</p> </div> </div>	 <p style="text-align: center; color: red;">15 دقیقه</p>

اگر شک داشتیم چه کار کنیم؟

- می توانید تست را تکرار کنید یا این که به یکی از مراکز تست بروید و آنجا یک تست سریع مجانی انجام دهید.
- اگر سؤالی داشتید می توانید هر زمان به شماره ی 042136110100 تماس بگیرید. با کمال میل کمک تان می کنیم.

ارادتمند شما
از طرف



مدیربخش آموزش خردسالان، حمایت از کودکان و پرورش نیروی متخصص