

للمزيد من الإرشادات
Helena Justa
مكتب عدد 411

Rembertiring 8-12 · 28195 Bremen. مندوبية الطفولة و التعليم

الهاتف: 0421 361-40621
الفاكس: 0421 694-40621

الى الأبوبين و الأولياء الشرعيين

العنوان الإلكتروني:
Helena.justa@kinder.bremen.de

الرقم الداخلي (عند النداء الهاتفي): 30-1

بريمن في، 30.04.2021

سيداتي سادتي الأعضاء
الأبوبين و الأولياء الشرعيين الأعضاء

منذ سنة، غيرت الكورونا حياتنا اليومية. لهذا اردنا مساعدة الناس لكي لا يصابوا بهذا الفيروس بفضاءات المحاضن. كما نرغب بأن تبقى هذه الفضاءات مفتوحة لأطول مدة ممكنة. اليوم أعلمكم بالإجراء الجديد لحماية الأطفال و العاملين بالمحاضن.

ستتسلمون اختبارات كورونا ذاتية لإبنكم /أبنائكم في أقرب الأجال من عند محضنتكم. هاته الاختبارات تم اختيارها بعد .. علمية و لا تمثل أي خطر على الأطفال. الاختبار كورونا لإبنك تطوعي. لكن أطلب منكم اختبار إبنكم مرتين في الأسبوع . كل يوم إثنين وخميس تقومون باختبار ذاتي لإبنكم(أبنائكم) قبل مجيئه(م) إلى المحضنة . هكذا يمكنكم المساهمة في حماية العديد من الأشخاص. عند نسيانكم القيام بهذا الإختبار بالمنزل يمكنكم إستثنائيا القيام به بالمحضنة.

في صورة نتيجة سلبية لهذا الاختبار نرجو تعميم الوثيقة المصاحبة وتسليمها إلى المحضنة بنفس اليوم

في صورة نتيجة إيجابية لا يسمح لإبنكم بالرجوع للمحضنة وعليه البقاء بالمنزل. يرجى إعلام المحضنة حينيا بالهاتف. كما يتعين تحديد موعد للقيام باختبار PCR للتأكد من النتيجة . ولذلك عليكم بالاتصال بالرقم 361 10 100. عند ورود نتيجة إيجابية يرجى إعلام المحضنة بمآل الاختبار ويجب أن يظل إبنك معزولا كما يجب أن تخضع بدورك للاختبار. إذا كانت نتيجة إختبار كورونا الذاتي سلبية، يمكن لطفلك العودة إلى المحضنة.

يرجى إجراء الاختبار الذاتي /Laientest

- مرتين في الأسبوع (أيام الاثنين والخميس)
- مع طفلك في المنزل
- قبل الذهاب إلى مركز الرعاية النهارية.
- يمكنكم مشاهدة مقطع فيديو حول كيفية إجراء الاختبار على الموقع الإلكتروني لمدوبية الطفل والتعليم

(<https://bildung.bremen.de/sixcms/detail.php?gsid=bremen117.c.237989.de>)

نتيجة الإختبار سلبية



يمكن لطفلك الذهاب إلى
المحضنة.



يرجى تعميم الوثيقة المصاحبة
وتسليمها إلى المحضنة بنفس
اليوم

نتيجة الإختبار إيجابية



يجب علي طفلك البقاء بالمنزل.



يرجى اعلام المحضنة بنتيجة
الاختبار
&

يرجى إجراء اختبار PCR لطفلكم.
و لذلك يرجى الاتصال ب:
0421 361 10100



أعلام المحضنة بالنتيجة.



← إذا كانت نتيجة PCR سلبية
، يمكن لطفلك العودة إلى
المحضنة.

← إذا كانت النتيجة إيجابية ،
أعلم المحضنة. يجب عزل
طفلكم.


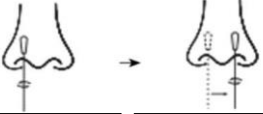
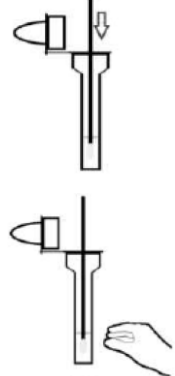


• الاختبار هو le Novel Coronavirus (COVID 19) Antigen Test Kit (Colloidal Gold) NASAL von LYHER®.

• تمت الموافقة على الاختبار كاختبار سهل من قبل معهد Paul Ehrlich والمعهد الفيديالي للأدوية والأجهزة الطبية ؛ أيضا للأطفال.

• يتم أخذ العينة من التجويف الأنفي الأمامي.

• يرجى قراءة التعليمات ذات الصلة قبل إجراء الاختبار وإجرائه على طفلك ويديك مغسولة.

الخطوات الرئيسية هي:

<p>1. أخرج المسحة من مجموعة الاختبار (دون لمس القطن الطبي الموجود في نهاية المسحة) وأدخلها بعناية في إحدى فتحات أنف طفلك من 1 إلى 2 سم إلى أن تلاحظ وجود حاجز.</p>	
<p>2. قم بتدوير المسحة من خلال فتحة أنف طفلك 5 مرات على طول حافة الأنف. 3. قم بإزالة المسحة من فتحة الأنف الأولى وأدخلها في الثانية بنفس الطريقة. مرة أخرى قم بتدوير المسحة 5 مرات.</p>	 <div style="display: flex; justify-content: space-around;"> <div data-bbox="1034 1131 1220 1200"> <p>بين 7-10 ثوان. لف المسحة 5 مرات.</p> </div> <div data-bbox="1220 1131 1407 1200"> <p>بين 7-10 ثوان. لف المسحة 5 مرات.</p> </div> </div>
<p>4. افتح الختم وادخل المسحة القطنية في أنبوب العينة. 5. اضغط على أنبوب العينة من 10 إلى 15 مرة بحيث يتم ضغط جوانب الأنبوب على المسحة. 6. انتظر دقيقة واحدة</p>	
<p>7. قم بإزالة المسحة واضغط على طرف القطارة ("الغطاء") على الأنبوب</p>	
<p>8. خذ مجموعة الاختبار وضع 3 قطرات من الأنبوب على فتحة العينة (S) للاختبار.</p>	

--	--

ماذا يمكنك أن تفعل إذا ساورك الشك؟

- يمكنك تكرار الاختبار مرة أخرى أو الذهاب إلى مركز اختبار للحصول على اختبار سريع مجاني .
- إذا كان لديك أي أسئلة ، يمكنك الاتصال بالرقم 0421 361 10100 في أي وقت . نحن متواجدون دائماً من أجل الإجابة على استفساراتكم

مع أطيب التحيات
من طرف

ئيس مصلحة التعليم برياض الأطفال والإحاطة بالأطفال والتنمية المهنية