



Çocuk ve Eğitim Senatörü · Rembertiring 8-12 · 28195 Bremen

Anne ve babalara veya ebeveynlere

Bilgi sağladı:
Helena Justa

Oda 411

Tel. 0421 361-12604
Fax 0421 496-12604

E-Mail:
helena.justa@
kinder.bremen.de

Referansım
(Lütfen cevapta belirtin)
30-1

Bremen, 30.04.2021

Sayın Bayanlar ve Baylar,
Değerli anne ve babalar veya ebeveynler,

Corona bir yıldır günlük hayatımızı değiştiriyor. Gündüz bakım merkezinde insanların virüse yakalanmamasını sağlamak istiyoruz. Ayrıca tesisleri mümkün olduğu kadar tüm çocuklara açık tutmak istiyoruz. Bugün sizi gündüz bakım merkezlerinde çocukları ve çalışanları korumaya yönelik yeni bir önlem hakkında bilgilendiriyorum.

Çocuk gündüz bakım merkezi tarafından yakında çocuğunuz / çocuklarınız için kendi kendine test / ev kullanımı için basitleştirilmiş testi alacaksınız. Bu testler bilimsel rehberlik altında seçilmiştir ve çocuklar için tehlikeli değildir. Çocuğunuzu test etmek gönüllüdür. Öyle olsa bile, çocuğunuzu haftada iki kez test etmenizi tavsiye ederim. Çocuğunuz / çocuklarınız gündüz bakım merkezine gitmeden önce pazartesi ve perşembe günleri evde kendi kendine testleri yaparsınız. İşte böylece birçok insanı korumaya yardımcı olabileceğiniz. Eğer evde test yapmayı unutursanız, istisna olarak testi gündüz bakım merkezinde yapabilirsiniz.

Sonuç negatif ise, lütfen ekteki sonuç belgesini doldurun. Lütfen bunu aynı gün gündüz bakım merkezine teslim edin.

Test sonucu pozitif ise, çocuğunuzun gündüz bakım merkezine izin verilmez ve evde kalması gerekir. Lütfen gündüz bakım merkezine hemen telefonla bilgilendirin. Ardından, sonucu kontrol etmek için lütfen bir PCR testi için randevu alın. Bunun için 361 10 100'ü arayın. PCR sonucu pozitifse, lütfen gündüz bakım merkezimize haber verin. Çocuğunuz daha sonra tecrit altında kalmalıdır. Kendiniz de test yaptırmalısınız. Sonuç negatif ise, çocuğunuz gündüz bakım merkezine gidebilir.



Giriş
An der Weide 50

Hizmet binası:
An der Weide 50
28195 Bremen

Otobüs / tramvay:
Durak
Hauptbahnhof

Konuşma süreleri:
Pzt – Cum
09:00 - 14:00 arası

Banka hesabı:
Deutsche Bundesbank
IBAN: DE 16 2500 0000 0025 0015 30
Sparkasse Bremen
IBAN: DE 73 2905 0101 0001 0906 53

Süreçle ilgili bilgiler

Lütfen kendi kendine testi / kolay testi yapın

- haftada iki kez (Pazartesi ve Perşembe)
 - evde çocuğunuzla
 - gündüz bakım merkezine gitmeden önce yapın.
- Çocuklar ve Eğitim Senatörün web sitesinde testin nasıl yapıldığına dair bir video bulabilirsiniz.
(<https://bildung.bremen.de/sixcms/detail.php?gsid=bremen117.c.237989.de>)

Negatif test sonucu

↓
Çocuğunuz gündüz bakım merkezine gidebilir.

↓
Ekteki sonuç sayfasını doldurun. Lütfen bunu gündüz bakım merkezine teslim edin.

Pozitif test sonucu

↓
Çocuğunuzun evde kalması gerekiyor.

↓
Lütfen test sonucunu gündüz bakım merkezine geri bildirin &

Lütfen çocuğunuza bir PCR testi yaptırın. Bu numarayı arayın:
0421 361 10 100

↓
Sonuç hakkında gündüz bakım merkezine bilgi verin.


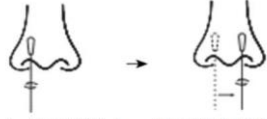

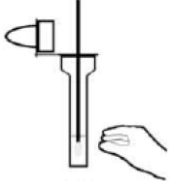

↓
→ PCR sonucu negatifse, çocuğunuz bakım merkezine geri dönebilir.



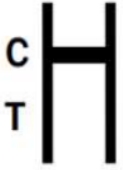
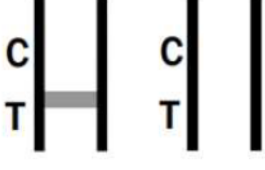

→ PCR sonucu pozitifse, çocuk gündüz bakım merkezine haber verin. Çocuğunuzun tecritte olması gerekiyor.

Test hakkında daha fazla bilgi

- Test, LYS®'den Novel Coronavirus (COVID 19) Antijen Test Kiti (Kolloidal Altın) NA-SAL'dır.
- Test, hem Paul Ehrlich Enstitüsü hem de Federal İlaç ve Tıbbi Cihazlar Enstitüsü tarafından sıradan bir test olarak onaylanmıştır; bu ayrıca çocuklar içinde geçerlidir.
- Numune alma ön burun boşluğundan alınır.
- Lütfen testi yapmadan önce ilgili talimatları okuyun ve testi yıkanmış ellerle çocuğunuzda gerçekleştirin.

Ana adımlar:

<p>1. Pamuklu çubuğu (pamuk yününün ucundaki eküvyona dokunmadan) test kitinden alın ve dirençle karşılaşana kadar çocuğunuzun burun deliklerinden birine 1-2 cm dikkatlice yerleştirin.</p>	
<p>2. Pamuklu çubuğu çocuğunuzun burun deliğine burnunun kenarı boyunca 5 kez döndürün.</p> <p>3. Eküvyonu birinci burun deliğinden çıkarın ve aynı şekilde ikinci burun deliğine yerleştirin. Çubuğu orada da 5 kez çevirin.</p>	 <p>Innerhalb 7-10 Sek. 5-mal drehen Innerhalb 7-10 Sek 5-mal drehen</p> <p>(7-14 saniye boyunca her iki tarafta 5 kez çevirin)</p>
<p>4. Tampon kapağını açın ve pamuklu çubuğu numune tüpüne batırın.</p> <p>5. Numune tüpünü 10-15 kez sıkın, böylece tüpün duvarları pamuklu çubuğa bastırılır.</p> <p>6. 1 dakika bekleyin.</p>	 
<p>7. Pamuklu çubuğu çıkarın ve damlalık ucunu ("kapak") tüpün üzerine bastırın.</p>	


<p>8. Test setini alın ve tüpten 3 damla test setindeki numune deliğine (S) damlatın.</p>	
<p>9. 15 dakika sonra sonucu okuyabilirsiniz.</p> <p>C  T POSITIV (pozitif)</p> <p>C  T NEGATIV (negatif)</p> <p>C  T UNGÜLTIG (geçersiz)</p>	 <p>15 dakika</p>

Emin değilseniz ne yapabilirsiniz?

- Testi bir kez tekrarlayabilir veya bir test merkezine gidip orada ücretsiz bir hızlı test yapabilirsiniz.
- Herhangi bir sorunuz varsa, 0421 361 10 100 numaralı yardım hattını her zaman arayabilirsiniz. Yardımcı olmaktan mutluluk duyarız.

Saygılarımızla

Adına



Erken çocukluk eğitimi, çocukların ilerlemesi ve mesleki gelişim bölüm başkanı