

# Wir bleiben zu Hause!

## Tipps für Eltern: Osterideen

### Oster-Bingo

#### Das brauchst Du:

- Bingo-Vorlage
- Stifte




#### Um was geht es?

Nehmt auf Eurem nächsten Osterspaziergang eine Bingo-Vorlage mit und spielt zusammen mit Euren Geschwistern oder Eltern unser Oster-Bingo!

#### Vorbereitung:

1. Druckt euch die anliegende Vorlage aus. Jede\*r Mitspieler\*in bekommt eine Bingo-Vorlage.
2. Füllt die Vorlage vor dem Spaziergang mit verschiedenen Dingen, die ihr in der Natur entdecken könnt. In jedes Kästchen kommt ein Motiv.



**Hinweis:** Jede\*r Mitspieler\*in muss die gleichen Dinge auf seiner Vorlage malen – das Kästchen kann aber frei gewählt werden. So sieht jede Bingo-Tafel anders aus. Jede\*r darf ein paar Dinge nennen. Wichtig ist nur, dass alle Mitspieler alle Dinge auch kennen.

## Ideen für die Motive:

- Pflanzen
- Tiere
- Ausgefallenerere Kleidungsstücke
- Fahrzeuge
- Lebensmittel
- Straßenschilder
- Zahlen/Hausnummern

3. Jetzt nehmt Ihr Eure ausgemalte Bingo-Vorlage mit einem Stift mit auf Euren Spaziergang.

## Spielregeln:



Wenn Ihr ein Motiv unterwegs auf Eurem Spaziergang entdeckt, dürft Ihr sie auf der Bingo-Tafel ankreuzen:



## Gewonnen hat...

1. wer zuerst 4 Dinge in einer Reihe (waagrecht, senkrecht oder diagonal) entdeckt hat.
2. wer am Ende des Spaziergangs am meisten Dinge auf seiner Vorlage angekreuzt hat.

## Beispiele für ein Bingo:



# Wir bleiben zu Hause!

## Tipps für Eltern: Osterideen



### Oster-Bingo

Name:
