

# Wir bleiben zu Hause! Tipps für Eltern: Osterideen

## Oster-Servietten


### Das benötigst Du:

- Eine Stoff- oder Papierserviette
- Etwas Band zum Binden
- Ein hartgekochtes Ei
- Blümchen oder Zweige




### Jetzt geht es los!

1. Als erstes breitest Du die Serviette vor Dir aus und legst dann die untere linke Ecke auf die obere rechte Ecke. Es entsteht ein Dreieck.




2. Jetzt rollst Du die obere Ecke des Dreiecks zur langen unteren Seite.



3. Nun legst Du die Enden der Serviette nach oben, so dass eine kleine Schlaufe entsteht.



4. Lege anschließend das hartgekochte Ei in die Schlaufe und binde die Serviettenenden mit dem Band über dem Ei zusammen. Am Schluss kannst Du das Band mit einem Blümchen verzieren.



**Fertig ist Deine Hasen-Serviette!**

Tipp: Du kannst das hartgekochte Ei vorher auch mit bunter Farbe bemalen.